

MICRO
MINI2GROW
DELUXE
MAGIC LED



m-oro
nowy wymiar miejskiego stylu

Zdjęcia mają jedynie charakter poglądowy



Części produktu





Ustawienie 1

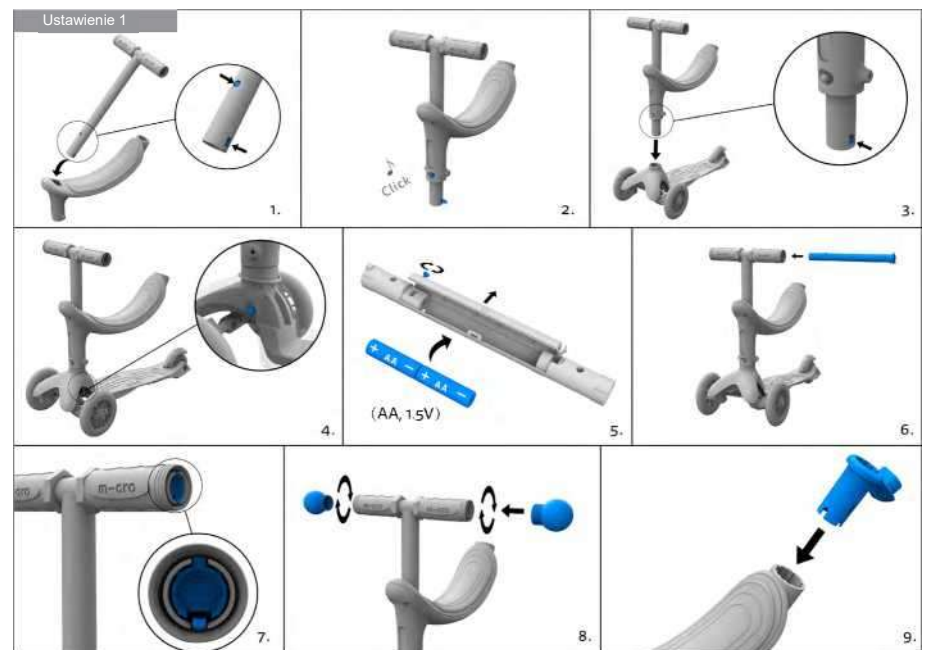
Ustawienie 2

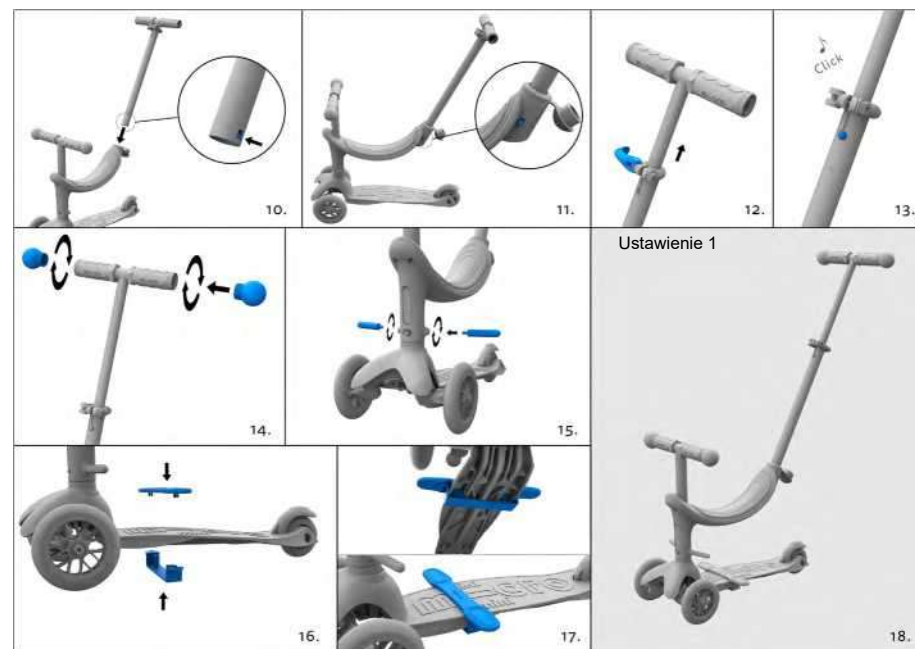
Ustawienie 3

Ustawienie 4

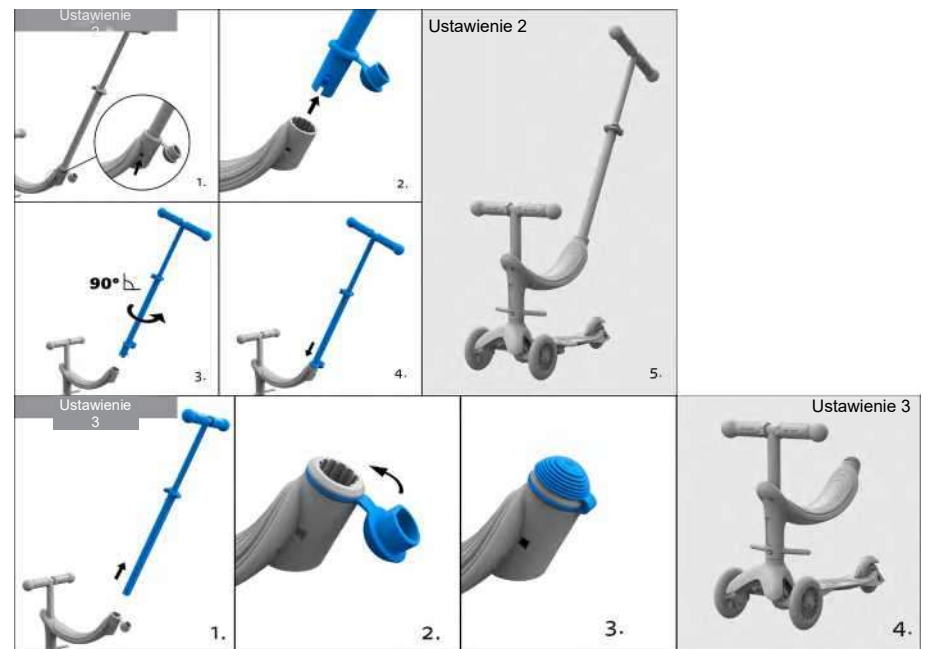
Ustawienie 5


Montaż





Montaż





Konserwacja



SPIS TREŚCI

Instrukcja montażu	
Instrukcje dotyczące konserwacji	
Instrukcje dotyczące bezpieczeństwa	
Montaż	
Konserwacja	
Gwarancja	
Utylizacja	

INSTRUKCJE DOTYCZĄCE BEZPIECZEŃSTWA

Micro Mini2Grow jest odpowiedni dla dzieci o wzroście do ok. 130 cm.

Uwaga: Podczas korzystania z Micro Mini2Grow należy zawsze nosić sprzęt ochronny. Nie należy stosować w ruchu ulicznym. Maksymalne obciążenie: 20 kg z siedziskiem, 50 kg bez.

Upewnij się, że wszystkie zamki, dźwignie, nakrętki i śruby zostały dokręcone. Upewnij się, że koła są prawidłowo zamocowane i nie wykazują oznak zużycia. Dodatkowo upewnij się, że kierownica jest zabezpieczona na požądanej wysokości. Przed jazdą zawsze sprawdź, czy mechanizm kierowniczy jest prawidłowo wyregulowany.



Podczas jazdy Micro Mini2Grow dzieci muszą być wyposażone w kask, ochraniacze na łokcie i kolana, a także buty z gumową podeszwą. Używanie produktu w sposób niedbały lub niewłaściwy może spowodować poważne, a nawet śmiertelne wypadki i obrażenia. Zapoznaj się z poniższymi informacjami, aby uniknąć ewentualnych wypadków i obrażeń.

- Używaj do jazdy po równym podłożu.
- Klocki hamulcowe nagrzewają się podczas hamowania. Unikaj ciągłego hamowania. Bezpośredni kontakt rozgrzanych hamulców ze skórą może powodować oparzenia.
- Nie przekraczaj prędkości 5 km/h (3,1 mph).
- Nie używaj Micro Mini2Grow na drogach publicznych.
- Używaj tylko do jazdy po chodnikach lub ścieżkach rowerowych.
- Na Micro Mini2Grow może jeździć tylko jedno dziecko!
- Nie korzystaj z Micro Mini2Grow po zmierzchu lub w nocy.
- Nie stosuj na mokrych, oleistych, piaszczystych, brudnych, oblodzonych, szorstkich i nierównych powierzchniach.
- Dziecko musi być nauczone jak kontrolować pojazd. Nie eksperymentuj i nie wykonuj żadnych ryzykownych manewrów podczas jazdy. Zawsze dostosowuj swój styl jazdy do swoich umiejętności.
- W Micro Mini2Grow nie należy dokonywać żadnych modyfikacji.
- Oprócz odzieży ochronnej należy też nosić odblaski.

- Nie mieszaj różnych typów baterii lub baterii nowych i używanych.
- Zawsze używaj dwóch baterii typu AA i upewnij się, że bieguny dodatnie i ujemne są zgodne z symbolem na pokrywie.
- Wyjmij wyczerpane baterie z pojemnika i odpowiednio zutylizuj..
- Zabawki nie należy podłączać do większej niż zalecana liczby zasilaczy.
- Zaciski zasilania nie mogą być zwarte.
- Nie należy używać baterii wielokrotnego użytku.
- Nie wolno ładować baterii nie nadających się do ponownego użycia.
- Nie należy mieszać baterii alkalicznych, standardowych (węglowo-cynkowych) ani akumulatorowych.
- Akumulatory należy wyjąć z zabawki przed rozpoczęciem ich ładowania.
- Akumulatory można ładować tylko pod nadzorem osoby dorosłej.
- Zabawka wytwarza migające światła, które mogą powodować występowanie ataków epilepsji.

Zachowaj tę instrukcję do wykorzystania w przyszłości.

MONTAŻ

⚠ OSTRZEŻENIE: Micro Mini2Grow musi być montowany przez osobę dorosłą. Instrukcje montażu znajdują się na str. 3-7. Użyj dołączonego klucza imbusowego do przykręcenia/odkręcenia szybkozamykacza podczas regulacji wysokości kierownicy.

KONSERWACJA

Regularnie sprawdzaj, czy wszystkie śruby są dokręcone. Sprawdzaj też stan kół i w razie potrzeby wymień je na nowe. Czyść Micro Mini2Grow wilgotną, miękką szmatką po każdym użyciu i regularnie sprawdzaj, czy nie ma widocznych uszkodzeń lub zmian. Wskazówki dotyczące wymiany hamulca (Rys. 1-3) i kół (Rys. 4) znajdują się na str. 8. Pamiętaj o przeprowadzaniu regularnej konserwacji w wyspecjalizowanym sklepie.

GWARANCJA

Obowiązują ustawowe zasady gwarancji. Okres gwarancji może się różnić w zależności od kraju. Prosimy o sprawdzenie polityki gwarancyjnej oficjalnego przedstawiciela firmy Micro w danym kraju.

UTYLIZACJA

UTYLIZACJA PRODUKTU

Prosimy o utylizację produktu zgodnie z prawem i przepisami obowiązującymi w danym kraju.

UTYLIZACJA OPAKOWAŃ

Prawidłowo zutylizuj opakowanie. Papier i tekturę powinieneś oddawać do recyklingu wraz z innymi artykułami papierniczymi, a folię plastikową z innymi surowcami wtórnymi.



Micro Mobility Systems AG

Bahnhofstrasse 10
8700 Küsnacht
Szwajcaria
+41 44 910 11 22
info@micro.ms

Micro Mobility Systems D GmbH

Fuhrmannstraße 7
D-72351 Geislingen-Binsdorf
Niemcy
+49 7428 9418 300
info@micro-mobility.de

©2022 Micro Mobility Systems AG, Szwajcaria



nowy wymiar miejskiego stylu



www.micro-mobility.com